


# DELUXE HELDENDOKUMENT FÜR GEWEIHTE ZAUBERER









EIRNS OZEAN

MEER DER SIEBEN WINDE

0 200  
MEILEN

SÜDMEER

CHARYPTIK

FIRNKLIPPEN

NEBELENNEN

BERNSTEIN-  
BUCHT

GRIMMFROSTODE

BRECHES-  
BUCHT

EITZINNEN

GOLF VON RIVA

RIVA

SALAMANDERSTEINE

LOWANGEN  
THASCH

THORWAL

STEINEICHENWALD

ROTE SICHEL

DRACHENSTEIN

FESTUM

YOL-GHURMAK

TOBRISCHE SEE

GARETH

HAYENA

PERRICUM

GOLF VON PERRICUM

AMBOSS

EISENWALD

PUPINRASCHELUWALL

FASAR

ZORGAN

VINSALT

KUSLIK

KHORAM GEBIRGE

KHUPCHOM

GORISCHE WÜSTE

GOLF VON TUZAK

TUZAK

UPAU

SELEM

SELEM-GRUND

SAL'APPA

GOLDENE BUCHT

KAP BRABAK



Wolfram II



# Das Schwarze Auge

Name

MU

KL

IN

CH

FF

GE

KO

KK

Mut

Klugheit

Intuition

Charisma

Fingerfertigkeit

Gewandtheit

Konstitution

Körperkraft

Vorteile

Nachteile

**Lebensenergie**

(GW der Spezies + KO + KO)

Grundwert:

Wert	Bonus/ Malus	Zukauf	Max
<input type="text"/>	<input type="text"/>	<input type="text"/>	<input type="text"/>
<input type="text"/>	perm. verloren:		<input type="text"/>

**Astralenergie**

(20 durch Zauberer + Leiteigenschaft)

perm. eingesetzt / davon zurückgek.:

<input type="text"/>	<input type="text"/>	<input type="text"/>	<input type="text"/>
<input type="text"/>	<input type="text"/>	<input type="text"/>	<input type="text"/>

**Karmaenergie**

(20 durch Geweihter + Leiteigenschaft)

perm. eingesetzt / davon zurückgek.:

<input type="text"/>	<input type="text"/>	<input type="text"/>	<input type="text"/>
<input type="text"/>	<input type="text"/>	<input type="text"/>	<input type="text"/>

**Seelenkraft**

(GW der Spezies + (MU + KL + IN) / 6)

Grundwert:

<input type="text"/>	<input type="text"/>	<input checked="" type="checkbox"/>	<input type="text"/>
<input type="text"/>			

**Zähigkeit**

(GW der Spezies + (KO + KO + KK) / 6)

Grundwert:

<input type="text"/>	<input type="text"/>	<input checked="" type="checkbox"/>	<input type="text"/>
<input type="text"/>			

**Geschwindigkeit**

(GW der Spezies)

<input type="text"/>	<input type="text"/>	<input checked="" type="checkbox"/>	<input type="text"/>
----------------------	----------------------	-------------------------------------	----------------------

**Schicksalspunkte**

Wert	Bonus/ Malus	Max	Aktuell
<input type="text"/>	<input type="text"/>	<input type="text"/>	<input type="text"/>

**Erfahrungsgrad**

AP gesamt    AP verfügbar    AP ausgegeben





# Das Schwarze Auge

Talentstil(e)

Buch/Seite

Allgemeine Sonderfertigkeiten

Buch/Seite

## Eigenschaftsmodifikationen

	-3	-2	-1	0	+1	+2	+3
MU							
KL							
IN							
CH							
FF							
GE							
KO							
KK							

## Routine- voraussetzungen

Mod. Maximum	FW Minimum
+3	1
+2	4
+1	7
+/- 0	10
-1	13
-2	16
-3	19

## Qualitätsstufen

Fertigkeits- punkte	Qualitäts- stufe
0-3	1
4-6	2
7-9	3
10-12	4
13-15	5
16+	6

Alle beteiligten  
Eigenschaften  
mindestens 13

Sprachen

Schriften

Wesenszüge





# Das Schwarze Auge

optionale Paradeerhöhung ☐

MU

KL

IN

CH

FF

GE

KO

KK

Kampftechniken Leiteig. StF KTW AT/FK PA

Kampftechniken Leiteig. StF KTW AT/FK PA

## Nahkampfwaffen

Wert	Wert		
Mod	Mod	INI	SK
LE	AW		ZK

Waffe	Kampftechnik	Schadensbonus	Basis	TP	Gesamt	AT/PA	Mod.	RW	AT	PA	BF	BS	Gewicht
-------	--------------	---------------	-------	----	--------	-------	------	----	----	----	----	----	---------

## Fernkampfwaffen

Waffe	Kampftechnik	RW	TP	LZ	Munition	FK	BF	BS	Gewicht
-------	--------------	----	----	----	----------	----	----	----	---------

## Rüstungen

Rüstung	RS	BE	zus. Abzüge	SW	VE	Gew.	Wann getragen
---------	----	----	-------------	----	----	------	---------------

## Schilde/Parierwaffen

Schild/Parierwaffe	BF	BS	AT/PA	Mod.	StP	Gew.
--------------------	----	----	-------	------	-----	------

# Das Schwarze Auge

LeP Max. Aktuell







1/4 LE verloren  
(+1 Schmerz)

2/4 LE verloren  
(+1 Schmerz)

3/4 LE verloren  
(+1 Schmerz)

5 oder weniger LE  
(+1 Schmerz)

0 oder niedriger = Held liegt im Sterben

Zustände	I	II	III	IV	Status	
Animosität					Bewegungsunf.	Pechmagnet
Belastung					Bewusstlos	Stumm
Berauscht/Überan.					Blind	Taub
Betäubung					Bluttausch	Überrascht
Entrückt					Brennend	Übler Geruch
Furcht					Eingeengt	Unsichtbar
Paralyse					Fixiert	Vergiftet
Schmerz					Handlungsunf.	Versteinert
Trance					Hörigkeit	
Verwirrung					Krank	
					Liegend	

Kampfstil(e)

Buch/Seite

Manöver

B

S

P

Buch/Seite

Manöver

B

S

P

Buch/Seite

## Rüstung am Kopf

Bezeichnung	RS	SW	VE

Wund-  
schwelle  
(KO/2)

## Rüstung am linken Arm

Bezeichnung	RS	SW	VE


## Rüstung am linken Bein

Bezeichnung	RS	SW	VE

Gewicht

## Wundeffekte

Trefferzone	Effekte	Probe zum Widerstehen
Kopf	eine Stufe <i>Betäubung</i>	Selbstbeherrschung (Handlungsfähigkeit bewahren)
Torso	zusätzlich 1W3+1 SP	Selbstbeherrschung (Handlungsfähigkeit bewahren)
Arme	Held lässt in dieser Hand gehaltene Objekte los. Zweihandwaffen und Schilde sind davon nicht betroffen.	Selbstbeherrschung (Störungen ignorieren)
Beine	Held geht zu Boden und erleidet den Status <i>Liegend</i> .	Selbstbeherrschung (Störungen ignorieren)



## Rüstung am Torso

Bezeichnung	RS	SW	VE

## Rüstung am rechten Arm

Bezeichnung	RS	SW	VE

## Rüstung am rechten Bein





Bezeichnung	RS	SW	VE

BE

GS/INI je



Tragkraft				
Tragkraft (KK x 2 in Stein)	TK +4 Stein	TK +8 Stein	TK +12 Stein	TK +16 Stein
<input type="text"/>	<input type="text"/>	<input type="text"/>	<input type="text"/>	<input type="text"/>
Belastung +1 je 4 Stein Gewicht zusätzlich				

Geldbeutel			
			
Dukaten	Silbertaler	Heller	Kreuzer

# Das Schwarze Auge

## Vertrauter

Name			Größe			Kategorie	
Typus			Gewicht			RS	BE
MU	KL	IN	CH	FF	GE	KO	KK
LeP	AsP	Akt.	VW	SK	ZK	INI	GS
Angriff			AT	TP		RW	
Angriff			AT	TP		RW	
Talente							

Vorteile/Nachteile

Sonderfertigkeiten

Vertrautentricks

AP

Gesamt

1/4 des Helden

eingesetzt

verfügbar

## Tierbegleiter

Name			Größe			Kategorie	
Typus			Gewicht			RS	BE
MU	KL	IN	CH	FF	GE	KO	KK
LeP	AsP	Akt.	VW	SK	ZK	INI	GS
Angriff			AT	TP		RW	
Angriff			AT	TP		RW	
Talente							

Vorteile/Nachteile

Sonderfertigkeiten

AP

Gesamt (1/4)

eingesetzt

verfügbar

## Reittier

Name			Größe			Kategorie	
Typus			Gewicht			RS	BE
MU	KL	IN	CH	FF	GE	KO	KK
LeP	AsP	Akt.	VW	SK	ZK	INI	GS
Angriff			AT	TP		RW	
Angriff			AT	TP		RW	
Talente							

Vorteile/Nachteile

Sonderfertigkeiten

Tricks

AP

Gesamt

1/4 des Helden

eingesetzt

verfügbar



## Das Schwarze Auge

KK

## ZAUBER UND MAGISCHE HANDLUNGEN

[illegible]

# ZAUBERTRICKS

[illegible]

# Das Schwarze Auge



Tradition

Leiteigenschaft

Prägung

Merkmal(e)

AsP Max.

Aktuell

Zauberstil(e)

Buch/Seite

Magische Sonderfertigkeiten

Buch/Seite

## 1. TRADITIONSARTEFAKT

Sonderfertigkeit	M	AsP	Vol.	Wirkung	Buch/ Seite

## 2. TRADITIONSARTEFAKT

Sonderfertigkeit	M	AsP	Vol.	Wirkung	Buch/ Seite

## 3. TRADITIONSARTEFAKT

Sonderfertigkeit	M	AsP	Vol.	Wirkung	Buch/ Seite

## Modifikationstabelle

Zauberdauer	1 Aktion	2 Aktionen	4 Aktionen	8 Aktionen	16 Aktionen	32 Aktionen
Reichweite	Berühren	4 Schritt	8 Schritt	16 Schritt	32 Schritt	64 Schritt
Zauberkosten	1 AsP	2 AsP	4 AsP	8 AsP	16 AsP	32 AsP
Ritualdauer	5 Minuten	30 Minuten	2 Stunden	8 Stunden	16 Stunden	32 Stunden
Reichweite	Berühren	4 Schritt	8 Schritt	16 Schritt	32 Schritt	64 Schritt
Ritalkosten	8 AsP	16 AsP	32 AsP	64 AsP	128 AsP	256 AsP



## Das Schwarze Auge

(KK

# LITURGIEN UND ZEREMONIEN

[illegible]

## SEGNUNGEN

[illegible]


# Das Schwarze Auge

Tradition

Leiteigenschaft

Denkschule

Aspekt(e)



KaP Max.

Aktuell

Zustand

I II III IV

Entrückt

Trance

Wohlgefällige Talente

Liturgiestil

Buch/Seite

Karmale Sonderfertigkeiten

Buch/Seite

## 1. ZEREMONIALGEGENSTAND

Sonderfertigkeit	A	Trance	Wirkung	Buch/Seite

## 2. ZEREMONIALGEGENSTAND

Sonderfertigkeit	A	Trance	Wirkung	Buch/Seite

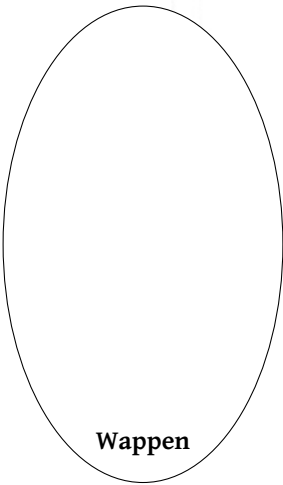
## Modifikationstabelle

Liturgiedauer	1 Aktion	2 Aktionen	4 Aktionen	8 Aktionen	16 Aktionen	32 Aktionen
Reichweite	Berühren	4 Schritt	8 Schritt	16 Schritt	32 Schritt	64 Schritt
Liturgiekosten	1 KaP	2 KaP	4 KaP	8 KaP	16 KaP	32 KaP
Zeremoniedauer	5 Minuten	30 Minuten	2 Stunden	8 Stunden	16 Stunden	32 Stunden
Reichweite	Berühren	4 Schritt	8 Schritt	16 Schritt	32 Schritt	64 Schritt
Zeremoniekosten	8 KaP	16 KaP	32 KaP	64 KaP	128 KaP	256 KaP

PERSÖNLICHE ANGABEN

Erscheinung im Detail

Familie



Persönlichkeit

Heimat

Wappen

Lebenslauf

A large rectangular area for a life story or biography, enclosed by a decorative border.



[illegible]

## Das Schwarze Auge

## HELDENDOKUMENT

Abenteuerrp.	Erhalten	Eingesetzt	AP-Mod	Spezies	SchiP	Modifikatoren
	Vorteile	Nachteile	Pkt/Ws-SF	Eigensch.	SK	
	Sprachen	Schriften	allg. SF	Energien	ZK	
	Talente	Kampft.	Kampf-SF	LE	AW	
	Tricks	Zaub./Rit.	mag. SF	AE	INI	
	Segnung.	Lit./Zer.	karm. SF	KE	GS	

## Vorteile

This image shows a single sheet of white paper with horizontal ruling lines. The lines are evenly spaced and run across the width of the page. There are no margins, text, or other markings on the paper.

## Sprachen

[illegible]

## Nachteile

This image shows a single sheet of white paper with horizontal blue or grey ruling lines. The lines are evenly spaced and run across the width of the page. There are approximately 20 lines visible. The paper appears to be a standard notebook page or a sheet of stationery. There is no handwriting or other markings on the page.

## Schriften

This image shows a single sheet of white paper with horizontal blue or grey ruling lines. The lines are evenly spaced and run across the width of the page. There are approximately 20 lines visible. The paper has a slightly textured appearance and is set against a dark background.

## HELDENDOKUMENT

Abenteuerrp.	Erhalten	Eingesetzt	AP-Mod	Spezies	SchiP	Modifikatoren
	Vorteile	Nachteile	Pkt/Ws-SF	Eigensch.	SK	
	Sprachen	Schriften	allg. SF	Energien	ZK	
	Talente	Kampft.	Kampf-SF	LE	AW	
	Tricks	Zaub./Rit.	mag. SF	AE	INI	
	Segnung.	Lit./Zer.	karm. SF	KE	GS	

## allgemeine Sonderfertigkeiten

This image shows a single sheet of white paper with horizontal ruling lines. The lines are evenly spaced and run across the width of the page. There is no text or other markings on the paper.

## Kampfsonderfertigkeiten

This image shows a single sheet of white paper with horizontal ruling lines. The lines are evenly spaced and run across the width of the page. There are no margins, text, or other markings on the paper.

# Das Schwarze Auge

## HELDENDOKUMENT

Abenteu- erp.	Erhalten	Eingesetzt	AP-Mod	Spezies	SchiP	Modifikatoren
	Vorteile	Nachteile	Pkt/Ws-SF	Eigensch.	SK	
	Sprachen	Schriften	allg. SF	Energien	ZK	
	Talente	Kampft.	Kampf-SF	LE	AW	
	Tricks	Zaub./Rit.	mag. SF	AE	INI	
Segnung.	Lit./Zer.	karm. SF	KE	GS		

### Nahkampftechniken

	Max. Ktw.	AT	PA	AP	Seite
Dolche	GE	B			
Fächer	GE	C			
Fechtwaffen	GE	C			
Hieb Waffen	KK	C			
Kettenwaffen	KK	C	X		
Lanzen	KK	B			
Peitschen	FF	B	X		
Raufen	GE/KK	B			
Schilde	KK	C			
Schwerter	GE/KK	C			
Spießwaffen	KK	C	X		
Stangenwaffen	GE/KK	C			
Zweihandhieb Waffen	KK	C			
Zweihandschwerter	KK	C			

### Fernkampf.

	Max. Ktw.	FK	AP	Seite
Armbrüste	FF	B		
Blasrohre	FF	B		
Bögen	FF	C		
Diskus	FF	C		
Energiewaffen	FF	D		
Feuerspeien	FF	B		
Schleudern	FF	B		
Wurf Waffen	FF	B		

### Zonenrüstungen

	Rüstung 1	Stab. Versch.	Rüstung 2	Stab. Versch.	Rüstung 3	Stab. Versch.	Rüstung 4	Stab. Versch.
Kopf								
Torso								
l. Arm								
r. Arm								
l. Bein								
r. Bein								
BE								
GS/INI								
Gewicht								
Preis								

### Felder anpassen

Position	links	rechts	oben	unten	Name	Anzeige	Änderungen
Schriftfarbe	R	G	B		Schriftart	Schriftgröße	
Randfarbe	R	G	B		Randstil	Randbreite	
Hintergrund	R	G	B		Ausrichtung	mehrzeilig	
Tool Tip							



## Das Schwarze Auge

## HELDENDOKUMENT

<b>Abenteuerrp.</b>	Erhalten	Eingesetzt	AP-Mod	Spezies	SchiP	<b>Modifikatoren</b>
	Vorteile	Nachteile	Pkt/Ws-SF	Eigensch.	SK	
	Sprachen	Schriften	allg. SF	Energien	ZK	
	Talente	Kampft.	Kampf-SF	LE	AW	
	Tricks	Zaub./Rit.	mag. SF	AE	INI	
	Segnung.	Lit./Zer.	karm. SF	KE	GS	

## magische Sonderfertigkeiten

This image shows a single sheet of white paper with horizontal ruling lines. The lines are evenly spaced and run across the width of the page. There are no margins, text, or other markings on the paper.

## karmale Sonderfertigkeiten

This image shows a single sheet of white paper with horizontal ruling lines. The lines are evenly spaced and run across the width of the page. There are no margins, text, or other markings on the paper.

# Anhang 1 – Eigenschaften & Talente

## Abkürzungsverzeichnis

Abenteuerpunkt	AP	Gewicht	Gew.	Routineprobe	Rpr
Abenteuerpunktekonto	AP-Konto	Initiative	INI	Rüstungsschutz	RS
Abenteuerpunktwert	AP-Wert	Intuition	IN	Schadenspunkt	SP
Aspekt	A	Kampfrunde	KR	Seelenkraft	SK
Astralenergie	AE	Kampftechnikwert	KTW	Spezialmanöver	S
Astralpunkt	AsP	Karmaenergie	KE	Spielercharakter	SC
Angriff	AT	Karmapunkt	KaP	Spielleiter	SL
Ausweichenwert	AW	Klugheit	KL	Stabilitätswert	SW
Basismanöver	B	Konstitution	KO	Steigerungsfaktor	StF
Belastung	BE	Körperkraft	KK	Stein (Gewicht)	Stn
Beschädigung	BS	Ladezeiten	LZ	Strukturpunkte	StP
Bruchfaktor	BF	Lebensenergie	LE	Tragkraft	TK
Charisma	CH	Lebenspunkt	LeP	Trefferpunkt	TP
Effektiver Eigenschaftswert	EEW	Merkmal	M	Verschleiß	VE
Fernkampf	FK	Mut	MU	Verteidigungswert	VW
Fertigkeitspunkt	FP	Nichtspielercharakter	NSC	Wirkungsdauer	WD
Fertigkeitswert	FW	Parade	PA	Zähigkeit	ZK
Fingerfertigkeit	FF	Passiv (Manöver)	P	Zauberdauer	ZD
Geschwindigkeit	GS	Qualitätsstufe	QS	Zielkategorie	ZKT
Gewandtheit	GE	Reichweite	RW		

## Beispiele für Eigenschaftsmodifikatoren

Modifikator	Bewertung
+6	extrem leichte Probe
+4	sehr leichte Probe
+2	leichte Probe
+/- 0	anspruchsvolle Probe
-2	schwere Probe
-4	sehr schwere Probe
-6	extrem schwere Probe

## Beispiele für Fertigkeitsmodifikatoren

Modifikator	Bewertung	Klettern (Beispiel)
+5	extrem leichte Probe	eher ein steiniger Hügel als eine Felswand
+3	sehr leichte Probe	Felswand enthält teilweise Stufen
+1	leichte Probe	viele Griffmöglichkeiten
+/- 0	anspruchsvolle Probe	eine Felswand mit guten Griffmöglichkeiten
-1	schwierige Probe	feuchte Moose an der Felswand
-3	sehr schwierige Probe	sehr steil, wenig Griffmöglichkeiten
-5	extrem schwierige Probe	sehr steil, wenig Griffmöglichkeiten,

## Sichtmodifikator

Stufe	Wirkung	Beispiele	Modifikatoren
Stufe 1	leichte Störung der Sicht	leichtes Blattwerk, Morgendunst	-1 auf Fertigkeiten / -1 auf AT / -1 auf Verteidigung / -2 auf FK
Stufe 2	Ziel als Silhouette erkennbar	Nebel, Mondlicht	-2 auf Fertigkeiten / -2 auf AT / -2 auf Verteidigung / -4 auf FK
Stufe 3	Ziel schemenhaft erkennbar	starker Nebel, Sternenlicht	-3 auf Fertigkeiten / -3 auf AT / -3 auf Verteidigung / -6 auf FK
Stufe 4	Ziel unsichtbar	Erblindung, dichter Rauch, völlige Dunkelheit	-4 auf Fertigkeiten / Nahkampf-AT wird halbiert, Verteidigung und FK nur durch einen Zufallserfolg bei einer gewürfelten 1 auf 1W20 möglich, Verteidigung gegen FK ist unmöglich

## Ergebnisse bei Sammelproben

QS	Erfolg
6	Teilerfolg
10	Aufgabe erfüllt

## Anzahl der erlaubten Proben bei Sammelproben (Vorschläge)

Anzahl	Herausforderung
5	schwer
7	durchschnittlich
10	leicht



### Erfolgsprobe

Eine einzelne Erfolgsprobe wird eingesetzt, wenn über QS ein Ergebnis ermittelt werden soll und es weder mit dem Ergebnis einer anderen Person verglichen werden muss, noch die Aktion ein längerfristiger Prozess ist.

*Wiederholungsprobe:* Meisterentscheid, jede Wiederholung erschwert die Probe zusätzlich um 1. Die Versuche enden spätestens, wenn eine der beteiligten Eigenschaften auf einen effektiven Wert von 0 sinkt. Der Meister kann auch nur eine bestimmte Anzahl an Versuchen zulassen. Die Erschwerung halten 24 Stunden lang an.

*Gelungene Probe:* Das Ziel wird erreicht, FP geben die Qualität an.

*Misslungene Probe:* Das gewünschte Ziel wird nicht erreicht.

*Kritischer Erfolg:* Je nach Fertigkeit kann ein Kritischer Erfolg zu unterschiedlichen Effekten führen.

*Patzer:* Je nach Fertigkeit kann ein Patzer zu unterschiedlichen Unglücksfällen führen.

*Schreibweise:* Probe auf Fertigkeit (Anwendungsgebiet)

### Vergleichsprobe

Eine Vergleichsprobe kommt zum Einsatz, wenn die Fähigkeiten von zwei Personen direkt miteinander verglichen werden sollen.

*Wiederholungsprobe:* nicht erlaubt

*Gelungene Probe:* Wer mehr QS erreicht hat, hat die Probe für sich entschieden (in einer Qualität, die der Netto-QS zwischen seiner und der des Gegners entspricht). Bei Gleichstand gibt es ein Unentschieden oder die passive Partei gewinnt.

*Misslungene Probe:* Das Ziel wurde verfehlt. Misslingt beiden Seiten die Probe, so gewinnt die passive Seite, aber nur mit geringem Erfolg (entspricht 1 QS).

*Kritischer Erfolg:* Der Wettstreit gilt automatisch als gewonnen, unabhängig vom Erfolg oder Misserfolg der anderen Partei (außer, der Gegner würfelt ebenfalls einen Kritischen Erfolg, dann gilt der Wettstreit als ein echtes Unentschieden ohne Sieger).

*Patzer:* Ein Patzer bedeutet, dass der Held den Wettstreit verloren hat (außer, der Gegner würfelt ebenfalls einen Patzer, dann gilt der Wettstreit als ein Unentschieden).

*Schreibweise:* Vergleichsprobe Fertigkeit (Anwendungsgebiet) gegen Fertigkeit (Anwendungsgebiet)

### Sammelprobe

Sammelproben bilden einen längeren Prozess ab, wie z. B. die Herstellung eines Gegenstandes oder eine langwierige Forschungsarbeit. Eine erfolgreiche Sammelprobe benötigt 10 QS, bei 6 QS wird ein Teilerfolg erzielt.

*Wiederholungsprobe:* Eine misslungene Probe erschwert alle folgenden Proben innerhalb der Sammelprobe zusätzlich um 1 und wird als einer der Versuche mitgezählt. Die Erschwerung durch misslungene Proben werden aufsummiert.

*Misslungene Probe:* Es wurde keine QS in diesem Versuch angesammelt. Eine misslungene Probe erschwert alle folgenden Proben innerhalb der Sammelprobe zusätzlich um 1 und wird als einer der Versuche mitgezählt. Die Erschwerung durch misslungene Proben werden aufsummiert.

*Kritischer Erfolg:* Die Zahl der QS bei dieser Probe verdoppelt sich. Erschwerung durch misslungene Proben werden aufsummiert.

*Patzer:* Die angesammelten QS sinken auf 0 und die Probe gilt automatisch als misslungen.

*Schreibweise:* Fertigkeit (Anwendungsgebiet), Zeitintervall, Anzahl der Versuche

### Gruppenvergleichsprobe

Die Gruppenvergleichsprobe ist eine Vergleichsprobe, die anstatt von zwei Personen von zwei Gruppen durchgeführt wird.

*Wiederholungsprobe:* nicht erlaubt

*Gelungene Probe:* Wer zusammen als Gruppe mehr QS erreicht hat, hat die Probe für sich entschieden (in einer Qualität, die der Netto-QS zwischen den beiden Gruppen entspricht). Bei Gleichstand gibt es ein Unentschieden oder die passive Partei gewinnt.

*Misslungene Probe:* Das Ziel wurde verfehlt. Misslingt beiden Seiten die Probe, so gewinnt die passive Seite, aber nur mit geringem Erfolg (entspricht 1 QS).

*Kritischer Erfolg:* Der Wettstreit gilt automatisch als gewonnen, unabhängig vom Erfolg oder Misserfolg der anderen Partei (außer, einer der Gegner würfelt ebenfalls einen Kritischen Erfolg, dann gilt der Wettstreit als ein echtes Unentschieden ohne Sieger).

*Patzer:* Ein einzelner Patzer bedeutet, dass die Gruppe den Wettstreit verloren hat (außer, jemand aus der gegnerischen Gruppe würfelt ebenfalls einen Patzer, dann gilt der Wettstreit als ein Unentschieden).

*Schreibweise:* Vergleichsprobe Fertigkeit (Anwendungsgebiet) gegen Fertigkeit (Anwendungsgebiet)

### Gruppensammelprobe

Gruppensammelproben werden verwendet, wenn sich eine ganze Gruppe an einer Tätigkeit beteiligt. Die maximal erlaubte Anzahl an Personen bei der Probe legt der Meister fest. Eine erfolgreiche Gruppensammelprobe benötigt 10 QS, bei 6 QS wird ein Teilerfolg erzielt.

*Wiederholungsprobe:* Eine misslungene Probe erschwert alle folgenden Proben innerhalb der Sammelprobe zusätzlich um 1 und wird als einer der Versuche mitgezählt. Die Erschwerung durch misslungene Proben werden aufsummiert. Nur die Person, deren Probe misslungen ist, ist betroffen.

*Misslungene Probe:* Es wurde keine QS in diesem Zeitintervall angesammelt. Eine misslungene Probe erschwert alle folgenden Proben innerhalb der Sammelprobe zusätzlich um 1 und wird als einer der Versuche mitgezählt. Die Erschwerung durch misslungene Proben werden aufsummiert. Nur die Person, deren Probe misslungen ist, ist betroffen.

*Kritischer Erfolg:* Die Zahl der QS bei dieser Probe verdoppelt sich. Erschwerung durch misslungene Proben werden aufsummiert.

*Patzer:* Die angesammelten QS sinken auf 0 und die Probe gilt automatisch als misslungen.

*Schreibweise:* Fertigkeit (Anwendungsgebiet), Zeitintervall, Anzahl der Versuche

### Einsatz von Schips

- ◆ **Erster:** Der Held kann in einer Kampfrunde zuerst handeln.
- ◆ **Neuer Wurf:** Beliebige viele Würfel einer Probe dürfen erneut gewürfelt werden.
- ◆ **Qualität verbessern:** Die QS einer gelungenen Probe steigt um 1 (maximal auf QS 6).
- ◆ **Schadenswurf wiederholen:** Beim Schadenswurf des Helden kann 1W6 neu gewürfelt werden.
- ◆ **Verteidigung:** Die Verteidigung des Helden steigt für die aktuelle KR um 4.
- ◆ **Zustand ignorieren:** Für 1 KR können alle Zustände ignoriert werden.

## Zustände

Zustand	Abbau	Stufe I	Stufe II	Stufe III	Stufe IV
<b>Belastung</b>	-	einige Proben auf Talente -1; AT, VW, INI, GS -1	einige Proben auf Talente -2; AT, VW, INI, GS -2	einige Proben auf Talente -3; AT, VW, INI, GS -3	<i>Handlungsunfähig</i>
<b>Berauscht</b>	2 Std.	Proben auf Zechen -1	Proben auf Zechen -2	Proben auf Zechen -3	Held erleidet eine Stufe <i>Betäubung</i> , 4 Stufen <i>Berauscht</i> werden gestrichen, darüber hinaus erlittene Stufen des Zustands <i>Berauscht</i> bleiben bestehen.
<b>Betäubung</b>	3 Std.	alle Proben -1	alle Proben -2	alle Proben -3	<i>Handlungsunfähig</i>
<b>Entrückung</b>	1 Std.	einige Proben -1	wohlgefällige Talente +1, einige Proben -2	wohlgefällige Talente +2, einige Proben -3	wohlgefällige Talente +3, einige Proben -4
<b>Furcht</b>	5 Min.	alle Proben -1	alle Proben -2	alle Proben -3	<i>Handlungsunfähig</i>
<b>Paralyse</b>	30 Min.	Proben, die Bewegung erfordern, -1, GS 75%	Proben, die Bewegung erfordern, -2, GS 50%	Proben, die Bewegung erfordern, -3, GS 25%	<i>Bewegungsunfähig</i>
<b>Schmerz</b>	4 Std.	alle Proben -1, GS -1	alle Proben -2, GS -2	alle Proben -3, GS -3	<i>Handlungsunfähig</i> , ansonsten alle Proben -4
<b>Trance</b>	24 Std.	keine AsP-Regeneration	keine AsP-Regeneration, alle Proben außer auf wohlgefällige Talente und Liturgien -2	keine AsP-Regeneration, alle Proben -3	<i>Handlungsunfähig</i> , keine AsP-Regeneration
<b>Überanstrengung</b>	6 Std. Schlaf	Proben auf Wissenstale -1	Proben auf Wissenstale -2, LeP-, AsP- und KaP-Regeneration -1	Proben auf Wissenstale -3, LeP-, AsP- und KaP-Regeneration -2	1 Stufe <i>Betäubung</i> – diese <i>Betäubung</i> wird erst nach 12 Std. Schlaf abgebaut, 1 Stufe <i>Überanstrengung</i> wird gestrichen
<b>Verwirrung</b>	1 Std.	alle Proben -1	alle Proben -2	alle Proben -3, komplexe Aktivitäten unmöglich	<i>Handlungsunfähig</i>



## Status

Status	Beschreibung
<b>Bewegungsunfähig</b>	Der Held kann keine körperliche Handlung mehr ausführen, allerdings noch mit allen Sinnen wahrnehmen.
<b>Bewusstlos</b>	Der Held hat sein Bewusstsein verloren; er erleidet zusätzlich den Status <i>Handlungsunfähig</i> .
<b>Blind</b>	Ein blinder Held kann nicht sehen; für einfache Aktionen ist eine Probe auf <i>Sinnesschärfe</i> notwendig; im Kampf Vergleichsprobe <i>Sinnesschärfe (Suchen)</i> gegen <i>Verbergen (Schleichen)</i> des Gegners, bei Gelingen dennoch AT/2; FK und VW gelingt nur bei gewürfelter 1 auf 1W20; Zauber/ Liturgien können auf andere nur durch Berührung gewirkt werden.
<b>Bluttausch</b>	Der Held ist im Bluttausch; AT +4, +2 TP, Kraftakt +2, keine Verteidigungen, Fernkampf, Fertigkeiten oder Sonderfertigkeiten (außer Körpertalente, <i>Einschüchtern</i> und <i>Wuchtschlag</i> ) einsetzbar; Schmerz wird ignoriert; Dauer: 2W20 KR, nach Ende +2 Stufen <i>Betäubung</i> .
<b>Brennend</b>	Kleidung des Helden brennt; pro KR eine Probe auf <i>Körperbeherrschung</i> erlaubt, um Flammen zu löschen (erschwert um 0/1/2 bei kleiner Fläche/großer Fläche/komplett in Flammen stehender Person).
<b>Eingeengt</b>	Proben auf Talente sind für den Helden um bis zu 2 erschwert; im Kampf erleidet er weitere Abzüge auf AT und PA (siehe Seite VI)
<b>Fixiert</b>	Die GS des Helden fällt auf 0, der AW wird um 4 gesenkt.
<b>Handlungsunfähig</b>	Die GS des Helden fällt auf 0 und er kann keine Handlungen ausführen; er erleidet (meistens) zusätzlich den Status <i>Liegend</i> .
<b>Krank</b>	Der Held kann während der Regenerationsphase nicht regenerieren; wird nicht jeden Tag eine Regenerationsphase zum Erholen genutzt, verliert der Held zusätzlich 1W3 LeP.
<b>Liegend</b>	Die GS des Helden fällt auf 1, der VW wird um 2 und die AT um 4 gesenkt.
<b>Pechmagnet</b>	Der Held erhält den Nachteil Pechmagnet (siehe <b>Regelwerk</b> Seite 174); Dauer: 1 Tag (sofern keine andere Angabe vorhanden ist).
<b>Stumm</b>	Ein stummer Held kann nicht sprechen; Probleme bei der Kommunikation und eventuell bei Zaubern/ Liturgien wegen weggelassener/m Formel/Gebet.
<b>Taub</b>	Proben auf <i>Sinnesschärfe</i> , die den Hörsinn betreffen, können nicht mehr abgelegt werden; <i>Sinnesschärfe (Hinterhalte entdecken)</i> um 3 erschwert.
<b>Überrascht</b>	Gegen einen überraschten Helden kann im Kampf eine Aktion ausgeführt werden, gegen die er sich nicht verteidigen kann; danach beginnt die reguläre KR.
<b>Übler Geruch</b>	Der Held stinkt; Proben auf Gesellschaftstalente –1 (außer <i>Einschüchtern</i> , <i>Menschenkenntnis</i> und <i>Willenskraft</i> ); Dauer: 1 Woche; Geruch lässt sich nicht abwaschen.
<b>Unsichtbar</b>	Der Held ist unsichtbar; im Kampf Vergleichsprobe <i>Sinnesschärfe (Suchen)</i> gegen <i>Verbergen (Schleichen)</i> , um Unsichtbaren zu bemerken, dennoch gilt für den Gegner nur AT/2; FK und VW nur bei gewürfelter 1 auf 1W20 erfolgreich; gegen FK des Unsichtbaren kann man sich nicht verteidigen; Zauber/ Liturgien können auf den Unsichtbaren nur gewirkt werden, wenn er berührt wird.
<b>Vergiftet</b>	Der Held kann während der Regenerationsphase nicht regenerieren.
<b>Versteinert</b>	Der Held ist in eine Steinstatue verwandelt worden und nimmt nichts um sich herum wahr; Gifte, Krankheiten und Alterung sind ausgesetzt; Dauer: permanent (solange keine andere Angabe vorhanden ist).

## Anhang 2 – Kampf

### Grundbegriffe des Kampfes

- **Aktion, freie Aktion, Verteidigung:** Handlungen im Kampf
- **Angriff:** Hierunter fallen alle Arten von Schlägen, Stichen sowie Fernkampfangriffe auf Gegner.
- **Angriffsdistanz:** Die maximale Distanz, in der ein Nahkampfangriff noch möglich ist.
- **Attacke (AT):** Mit dem Attackewert werden Nahkampfangriffe ausgeführt. Um einen Gegner im Nahkampf anzugreifen, muss eine Probe auf Attacke ausgeführt werden. Hierzu würfelst du mit einem W20. Ist das Ergebnis niedriger oder gleich dem Attackewert, trifft dein Held seinen Gegner, sofern dieser nicht pariert oder ausweicht.
- **Ausweichen (AW):** In manchen Fällen ist es nötig, zur Seite zu springen, da eine Parade nicht möglich ist (außer mit einem Schild). Dies gilt für Fernkampfangriffe und Nahkampfangriffe von großen und riesigen Gegnern. Dies funktioniert genauso wie bei einer Probe auf Parade.
- **Fernkampf (FK):** Um einen Gegner mit einer Fernkampfwaffe wie beispielsweise einem Bogen zu treffen, würfelst du eine Probe auf den Fernkampfwert. Dies funktioniert genauso wie bei einer Probe auf Attacke.
- **Initiative:** Die Initiative bestimmt die Reihenfolge der Akteure im Kampf.
- **Kampfrunde (KR):** Die Dauer eines Kampfes wird in Kampfrunden bemessen. Eine Kampfrunde dauert 2-5 Sekunden. Jeder im Kampf Beteiligte kann innerhalb dieses Zeitraums handeln, d.h. seine Aktion und Verteidigung sowie eine freie Aktion ausführen.
- **Kampftechnikwert (KTW):** Der Kampftechnikwert stellt die Kompetenz eines Kämpfers im Umgang mit einer Art von Waffen dar. Jeder Waffe ist einer Kampftechnik zugeordnet.
- **Lebensenergie (LE):** Die Lebensenergie stellt die Gesundheit eines Helden dar. Immer wenn er Schaden nimmt, vergiftet wird oder an einer Krankheit leidet, verliert er Lebenspunkte. Hat ein Held ein Viertel der Lebenspunkte verloren, erhält er eine Stufe des Zustandes *Schmerz*. Das Gleiche geschieht erneut, wenn er die Hälfte und Dreiviertel der Lebenspunkte verloren hat und wenn die Lebenspunkte auf 5 oder weniger sinken.

Ab 0 Lebenspunkten liegt ein Held im Sterben. Steigen die Lebenspunkte wieder über diese Begrenzungen, verschwindet damit auch die entsprechende Stufe *Schmerz*.

- **Manöver:** Manöver sind spezielle, durch Sonderfertigkeiten ermöglichte Angriffe. Sie sind oftmals erschwert, haben dafür aber besondere Effekte zur Folge.
- **Parade (PA):** Wird der Held im Nahkampf getroffen, kann er den Schaden verhindern, indem er den Angriff pariert. Hierzu wird mit einem W20 gegen den Paradowert gewürfelt. Ist das Ergebnis niedriger oder gleich dem Paradowert, konnte der Angriff abgewehrt werden. Er richtet keinen Schaden an. Eine Parade zählt als Verteidigung.
- **Rüstungsschutz (RS):** Rüstungen aller Art verfügen über einen Rüstungsschutz, der von den durch Waffen erzeugten Trefferpunkten abgezogen wird. Manche Angriffe wie Zauber oder einige Angriffe von Tieren können den Rüstungsschutz umgehen und direkt Schaden verursachen.
- **Trefferpunkte (TP) und Schadenspunkte (SP):** Waffen, zur Not aber auch die bloße Faust können einen Gegner verletzen. Wie stark diese Verletzungen sind, wie viele Lebenspunkte er verliert, wenn er einen Angriff nicht parieren kann, ist von den Trefferpunkten der Waffe abhängig. Meist werden sie mit einem oder zwei W6 zusätzlich Zuschlägen ausgewürfelt. Von den Trefferpunkten wird der Rüstungsschutz abgezogen, die verbleibenden Schadenspunkte mindern die Lebensenergie. Oder kurz gesagt:  $TP - RS = SP$ .
- **Verteidigung:** Zu den Verteidigungsarten gehören die Parade und das Ausweichen. Man kann bei jedem Angriff nur einmal versuchen, ihn abzuwehren bzw. ihm zu entgehen, mittels Parade oder Ausweichen.
- **Zustand Belastung (BE):** Rüstungen, aber auch Gepäck und andere Lasten erzeugen Belastung. Der Zustand Belastung erzeugt wie andere Zustände auch Abzüge auf verschiedene Kampfwerte.
- **Zustand Schmerz:** Werden Kämpfer im Gefecht ernsthaft verletzt, erleiden sie den Zustand *Schmerz*. Der Zustand *Schmerz* erzeugt wie andere Zustände auch Abzüge auf verschiedene Kampfwerte.

### Reihenfolge des Handelns

- höchster INI-Wert
- bei Gleichstand: höchste INI-Basis
- bei Gleichstand: höheres Ergebnis eines W6-Wurfes

### Beispiele für Verteidigungen

- Parade
- Ausweichen

### Beispiele für Aktionen

- Attacke
- Fernkampfangriffe
- bis zu Geschwindigkeitswert in Schritt laufen
- versuchen, eine Tür einzutreten
- eine Waffe ziehen
- einen Hebel umlegen
- Schusswaffe laden, je nach Ladezeit mehrere Aktionen
- Zauber sprechen, je nach Zauber mehrere Aktionen
- Liturgie wirken, je nach Liturgie mehrere Aktionen

### Beispiele für freie Aktionen

- einen kurzen Satz rufen
- einen Gegenstand fallen lassen
- von einem Stuhl aufstehen
- sich zu Boden werfen
- sich umdrehen
- bis zu Geschwindigkeitswert in Schritt laufen

### Länger dauernde Handlungen

Das Wirken von Zaubern oder Liturgien oder auch das Nachladen von Fernkampfwaffen kann mehr als eine Aktion dauern.

- Länger dauernde Handlungen werden in Aktionen gezählt.
- Länger dauernde Handlungen dürfen nicht unterbrochen werden, ohne dass sie als gescheitert gelten. Im Gegensatz dazu gibt es Handlungen, die einen bestimmten Zeitraum dauern, aber unterbrochen werden können (z. B. einen Baum fällen – diese sind hier explizit nicht gemeint).
- Man kann sich während einer länger dauernden Handlung verteidigen, aber dann wird sie abgebrochen. Die Entscheidung, ob man sich verteidigt oder nicht, kann nach dem Angriffswurf des Gegners gefällt werden.
- Freie Aktionen können während einer länger dauernden Handlung ausgeführt werden, ohne dass sie unterbrochen wird, außer der Meister bestimmt in der jeweiligen Situation etwas anderes.
- Sollte es während einer länger dauernden Handlung zu Störungen kommen, muss geprüft werden, ob der Held seine Konzentration behält, ansonsten wird die länger dauernde Handlung abgebrochen. Um die Konzentration aufrechtzuerhalten, ist eine Probe auf *Selbstbeherrschung* (*Störungen ignorieren*) nötig. Sie kann durch besondere Situation oder erlittene Schadenspunkte modifiziert sein. Bei Misslingen bricht die länger dauernde Handlung ab.
- Der Effekt der Handlung tritt dann am Ende der letzten benötigten Aktion der Handlung ein.



## Beispiele für Ablenkungen

Situation	Erschwernis
Tippen auf die Schulter	+3
Kämpfen auf schwankendem Schiff	+/-0
Zustand Schmerz	Stufe des Zustands
Zauberer erleidet Schaden	erlittene Schadenspunkte / 3 (mindestens aber 1

## Eingeengt

Art	Modifikator
Kurze Waffen	+/-0 auf AT; +/-0 auf PA
Mittlere Waffen	-4 auf AT; -4 auf PA
Lange Waffen	-8 auf AT; -8 auf PA
Kleine Schilde	-2 auf AT; -2 auf PA
Mittlere Schilde	-4 auf AT; -3 auf PA
Große Schilde	-6 auf AT; -4 auf PA

## Vergleich zwischen den Nahkampfreichweiten

Gegen	Kurz	Mittel	Lang
Kurz	keine Nachteile	-2 AT für kurz	-4 AT für kurz
Mittel	-2 AT für kurz	keine Nachteile	-2 AT für mittel
Lang	-4 AT für kurz	-2 AT für mittel	keine Nachteile

## Sonstige Modifikatoren

Art	Modifikator
Vorteilhafte Position	AT +2
Angriff von hinten	PA -4
Kampf in hüfthohem Wasser	AT/PA -2
Kampf unter Wasser	AT/PA -6

Größenkategorie	Beispiele	Modifikatoren
Winzig	Ratte, Kröte, Spatz	-4 AT
Klein	Rehkitz, Schaf, Ziege	+/-0 AT
Mittel	Mensch, Zwerg, Esel	+/-0 AT
Groß	Oger, Troll, Rind	Nur Parade mit dem Schild oder Ausweichen zulässig
Riesig	Drache, Riese, Elefant	Nur Ausweichen zulässig

## Sichtmodifikator

Stufe	Wirkung	Beispiele	Modifikatoren
Stufe 1	leichte Störung der Sicht	leichtes Blattwerk, Morgendunst	-1 auf Nahkampf-AT und Verteidigung
Stufe 2	Ziel als Silhouette erkennbar	Nebel, Mondlicht	-2 auf Nahkampf-AT und Verteidigung
Stufe 3	Ziel schemenhaft erkennbar	starker Nebel, Sternenlicht	-3 auf Nahkampf-AT und Verteidigung
Stufe 4	Ziel unsichtbar	dichter Rauch, völlige Dunkelheit	Nahkampf-AT werden halbiert, Verteidigung ist nur durch einen Zufallserfolg bei einer gewürfelten 1 auf 1W20 möglich

## Kritischer Erfolg (Nahkampf-Attacke)

Wenn der Bestätigungswurf gelingt, treten die folgenden Effekte ein:

- Der Verteidigungswert des Gegners wird für diesen Angriff halbiert.
- Die Trefferpunkte werden samt aller Modifikatoren verdoppelt.

Wenn der Bestätigungswurf misslingt, geschieht Folgendes:

- Der Verteidigungswert des Gegners wird für diesen Angriff halbiert.

## Patzer (Nahkampf-Attacke)

Wenn der Bestätigungswurf gelingt, geschieht Folgendes:

- gewöhnliches Misslingen

Wenn der Bestätigungswurf misslingt, geschieht Folgendes:

- Der Held erleidet 1W6+2 SP.

## Kritischer Erfolg (Nahkampf-Verteidigung)

Wenn der Bestätigungswurf gelingt, tritt folgender Effekt ein:

- Der Kämpfer kann sofort einen Passierschlag gegen den Gegner ausführen.

Wenn der Bestätigungswurf misslingt, tritt der folgende Effekt ein:

- Der Verteidiger verteidigt ganz normal.

## Patzer (Nahkampf-Verteidigung)

Wenn der Bestätigungswurf gelingt, geschieht Folgendes:

- gewöhnliches Misslingen

Wenn der Bestätigungswurf misslingt, geschieht Folgendes:

- Der Held erleidet 1W6+2 SP.

## Kritischer Erfolg (Fernkampf-Angriff)

Wenn der Bestätigungswurf gelingt, treten die folgenden Effekte ein:

- Der Verteidigungswert des Gegners wird für diesen Angriff halbiert.
- Die Trefferpunkte werden samt aller Modifikatoren verdoppelt.

Wenn der Bestätigungswurf misslingt, tritt folgender Effekt ein:

- Der Verteidigungswert des Gegners wird für diesen Angriff halbiert.

## Patzer (Fernkampf-Angriff)

Wenn der Bestätigungswurf gelingt, geschieht Folgendes:

- gewöhnliches Misslingen

Wenn der Bestätigungswurf misslingt, geschieht Folgendes:

- Der Held erleidet 1W6+2 SP.

## Kritischer Erfolg (Fernkampf-Verteidigung)

Wenn der Bestätigungswurf gelingt, tritt der folgende Effekt ein:

- Die Verteidigung sinkt nicht um 3, wie üblich bei der nächsten Verteidigung in dieser Kampfrunde.

Wenn der Bestätigungswurf misslingt, tritt der folgende Effekt ein:

- Die nächste Verteidigung in dieser Kampfrunde ist nur um 2 statt um 3 (zusätzlich) erschwert.

## Patzer (Fernkampf-Verteidigung)

Wenn der Bestätigungswurf gelingt, geschieht Folgendes:

- gewöhnliches Misslingen

Wenn der Bestätigungswurf misslingt, geschieht Folgendes:

- Der Held erleidet 1W6+2 SP.



## Fernkampfmodifikatoren

### Modifikatoren durch Reichweite

Nah	+2 auf FK (+1 TP)
Mittel	+/-0 auf FK
Weit	-2 auf FK (-1 TP)

### Modifikatoren durch Größe

Winzig	-8 auf FK	Ratte, Kröte, Spatz
Klein	-4 auf FK	Rehkitz, Schaf, Ziege
Mittel	+/-0 auf FK	Mensch, Zwerg, Esel
Groß	+4 auf FK	Oger, Troll, Rind
Riesig	+8 auf FK	Drache, Riese, Elefant

### Modifikatoren vom Pferderücken

Tier steht	+/-0 auf FK
Tier im Schritt	-4 auf FK
Tier im Trab	fast unmöglich (Glückstreffer bei einer gewürfelten 1 auf W20)
Tier im Galopp	-8 auf FK

### Modifikatoren beim Parieren und Ausweichen von Fernkampfangriffen

Art	Modifikator
Schusswaffenangriff	-4
Wurfwaffenangriff	-2

### Modifikatoren durch Bewegung

Ziel steht still	+2 auf FK
Ziel bewegt sich leicht (4 Schritt und weniger in letzter Handlung)	+/-0 auf FK
Ziel bewegt sich schnell (5 Schritt oder mehr in letzter Handlung)	-2 auf FK
Ziel schlägt Haken	zusätzlich -4 auf FK, GS des Ziels halbiert
Schütze geht (4 Schritt und weniger in letzter Handlung)	-2 auf FK
Schütze rennt (5 Schritt oder mehr in letzter Handlung)	-4 auf FK



## Nahkampf- und Verteidigung-Patzertabelle

Optionale Regel

Anstatt 1W6+2 SP bei einem Patzer, kann auch diese Tabelle benutzt werden:

Ist der Kämpfer unbewaffnet, wird auf das Wurf Ergebnis 5 addiert, sollte es unter 7 bleiben.

Ergebnis (2W6)	Auswirkung
<b>2 Waffe zerstört</b>	Die Waffe ist unwiederbringlich zerstört. Bei unzerstörbaren Waffen wird das Ergebnis wie bei 5 behandelt.
<b>3 Waffe schwer beschädigt</b>	Die Waffe ist nicht mehr verwendbar, bis sie repariert wird. Bei unzerstörbaren Waffen wird das Ergebnis wie bei 5 behandelt.
<b>4 Waffe beschädigt</b>	Die Waffe ist beschädigt worden. Alle Proben auf Attacke und Parade sind um 2 erschwert, bis sie repariert wird. Bei unzerstörbaren Waffen wird das Ergebnis wie bei 5 behandelt.
<b>5 Waffe verloren</b>	Die Waffe ist zu Boden gefallen.
<b>6 Waffe stecken geblieben</b>	Die Waffe des Helden ist in einem Baum, einer Holzwand, dem Boden oder Ähnlichem stecken geblieben. Um sie zu befreien, ist 1 Aktion und eine um 1 erschwerte Probe auf <i>Kraftakt (Ziehen &amp; Zerren)</i> notwendig.
<b>7 Sturz</b>	Der Held stolpert und stürzt, wenn seinem Spieler nicht eine um 2 erschwerte Probe auf <i>Körperbeherrschung (Balance)</i> gelingt. Sollte er das nicht schaffen, erhält der Held den Status <i>Legend</i> .
<b>8 Stolpern</b>	Der Held stolpert, seine nächste Handlung ist um 2 erschwert.
<b>9 Fuß verdreht</b>	Der Held erhält für 3 Kampfrunden eine Stufe <i>Schmerz</i> .
<b>10 Beule</b>	Der Held hat sich im Eifer des Gefechts den Kopf gestoßen. Er erhält für eine Stunde eine Stufe <i>Betäubung</i> .
<b>11 Selbst verletzt</b>	Der Held hat sich selbst verletzt und erleidet Schaden. Der Schaden seiner Waffe wird unter Einbeziehung des Schadensbonus ausgewürfelt. Bei unbewaffneten Kämpfern wird 1W6 TP angenommen.
<b>12 Selbst schwer verletzt</b>	Ein schwerer Eigentreffer des Helden. Der Schaden seiner Waffe wird unter Einbeziehung des Schadensbonus ausgewürfelt und dann verdoppelt. Bei unbewaffneten Kämpfern wird 1W6 TP angenommen.

## Fernkampf-Patzertabelle

Optionale Regel

Anstatt 1W6+2 SP bei einem Patzer, kann auch diese Tabelle benutzt werden:

Ergebnis (2W6)	Auswirkung
<b>2 Waffe zerstört</b>	Die Waffe ist unwiederbringlich zerstört. Bei unzerstörbaren Waffen wird das Ergebnis wie bei 5 behandelt.
<b>3 Waffe schwer beschädigt</b>	Die Waffe ist nicht mehr einsetzbar, bis sie repariert wird. Bei unzerstörbaren Waffen wird das Ergebnis wie bei 5 behandelt.
<b>4 Waffe beschädigt</b>	Die Waffe ist beschädigt worden. Alle Proben auf Fernkampf sind um 4 erschwert, bis sie repariert wird. Bei unzerstörbaren Waffen wird das Ergebnis wie bei 5 behandelt.
<b>5 Waffe verloren</b>	Die Waffe ist zu Boden gefallen.
<b>6 Kamerad/Unschuldiger getroffen</b>	Das Geschoss trifft aus Versehen einen Freund oder einen am Kampf Unbeteiligten. Ist kein solches Ziel in der Nähe, wird diese Auswirkung wie 11 Selbst verletzt behandelt. Der Schaden der Waffe wird unter Einbeziehung des Schadensbonus ausgewürfelt.
<b>7 Fehlschuss</b>	Der spektakuläre Fehlschuss trifft ein Objekt (Ladenschild heruntergeschossen, Glasfenster zu Bruch gegangen etc.).
<b>8 Zerrung</b>	Der Held hat Rückenschmerzen und erleidet für die nächsten 3 Kampfrunden eine Stufe <i>Schmerz</i> .
<b>9 Sehne herausgerutscht/Waffe nicht richtig gegriffen/Ladehemmung</b>	Der Held benötigt 2 komplette Kampfrunden, um die Waffe wieder einsatzbereit zu machen.
<b>10 Zu konzentriert</b>	Der Held ist mit Zielen oder mit seiner Waffe beschäftigt. Bis zu seiner nächsten Aktion kann er keine Verteidigungen ausführen.
<b>11 Selbst verletzt</b>	Der Held hat sich selbst verletzt und erleidet Schaden. Der Schaden der Waffe wird unter Einbeziehung des Schadensbonus ausgewürfelt.
<b>12 Schwer verletzt</b>	Ein schwerer Eigentreffer. Der Schaden der Waffe wird unter Einbeziehung des Schadensbonus ausgewürfelt und dann verdoppelt.

# Anhang 3 – Zauberei

## Grundbegriffe der Zauberei

- **Astralenergie (AE):** Die Astralenergie ist die magische Kraft eines Zauberers. Nur Wesen mit dem Vorteil Zauberer verfügen über sie. Jede magische Handlung, z. B. ein Zauber oder ein Ritual, kostet einen Teil dieser Energie, die sogenannten Astralpunkte (AsP)
- **Aufrechterhaltung:** Einige Zauber müssen nach dem Wirken aufrechterhalten werden. Möchte ein Zauberer während des Aufrechterhaltens einen weiteren Zauber (oder Liturgien und Zeremonien) wirken, so ist dieser nur erschwert zu wirken.
- **Magische Anwendungen:** Magische Anwendungen umfassen den Einsatz von Astralenergie außerhalb von Zaubersprüchen, Ritualen und Magischen Handlungen und sie unterliegen einer speziellen Regelmechanik. Magische Anwendungen sind jeweils exklusiv mit einer Traditionssonderfertigkeit verbunden.
- **Magische Handlungen:** Magische Handlungen umfassen den Einsatz von Astralenergie außerhalb von Zaubersprüchen, Ritualen und Magischen Anwendungen und sie sind jeweils exklusiv einer bestimmten Tradition zugeordnet. Sie funktionieren wie Fertigkeiten, sie können nicht modifiziert werden und sie unterliegen dem Bann des Eisens.
- **Merkmal:** Alle magischen Effekte werden sogenannten Merkmalen zugeordnet, wobei jeder nur ein Merkmal besitzt. Die Merkmale stellen bestimmte Bereiche der Magie dar, wie beispielsweise Telekinese oder Verwandlung (siehe **Regelwerk** Seite 252).
- **Merkmalskenntnis:** Wer sich besonders in einem Fachbereich, also einem Merkmal auskennt, kann die sogenannte **Merkmalskenntnis** zu diesem Merkmal erwerben. Er kennt sich mit den besonderen Eigenheiten und Theorien dieses Merkmals besonders aus (siehe **Regelwerk** Seite 285).
- **Reichweite:** Dies ist die Distanz, die während der gesamten Zauberdauer maximal zwischen dem Zaubenden und seinem Ziel liegen darf. Ist das Ziel weiter entfernt, kann der Zauber es nicht erreichen und misslingt.
- **Rituale:** Rituale dauern deutlich länger als Zaubersprüche, manchmal sogar Tage. Dafür ist es möglich, deutlich stärkere Effekte als mit Zaubersprüchen zu erzeugen.
- **Ritualmodifikationen:** Rituale können zu einem gewissen Grade verändert werden, um sie bestimmten Situationen anzupassen. So können die Ritualdauer, die Reichweite und die AsP-Kosten verändert werden, was die Probe auf den Zauber erleichtern oder erschweren kann.
- **Seelenkraft (SK):** Jedes Wesen verfügt über einen mehr oder weniger stark ausgeprägten Schutz gegen übernatürliche Einflüsse, die sich auf ihren Geist auswirken. Seelenkraft wird als Modifikator auf Zauberproben angewandt, wenn dies beim entsprechenden Zauber angegeben ist.
- **Störungen:** Wenn ein Zauberer beim Zaubern gestört wird, z.B. durch Ablenkung oder das Erleiden von Schaden, muss überprüft werden, ob der Zauber mangels Konzentration abbricht. Dazu muss ihm eine eventuell modifizierte Probe auf **Selbstbeherrschung (Störungen ignorieren)** gelingen.
- **Wirkungsdauer:** Die Wirkungsdauer ist die Zeit, die die Wirkung eines Zaubers anhält. Einige Zauber erzielen ihre Wirkung sofort und enden dann, andere dauern einige Zeit an oder müssen vom Zauberer regelmäßig mit AsP versorgt werden, um ihre Wirkung aufrechtzuerhalten.
- **Zähigkeit (ZK):** So wie Seelenkraft den Widerstand gegen Beeinflussungen des Geistes darstellt, so stellt Zähigkeit die Fähigkeit des Körpers dar, sich vor Verwandlungen und Beeinträchtigungen durch Zauber zu schützen. Die Zähigkeit wird als Modifikator auf Zauberproben angewandt, wenn dies beim entsprechenden Zauber angegeben ist.
- **Zauber:** Alle Arten von gewirkter Magie werden Zauber genannt. Es handelt sich hierbei um einen Oberbegriff für Zauberticks, Zaubersprüche und Rituale.
- **Zauberdauer:** Dies ist die Zeit, die ein Zauberer aufwenden muss, um einen Zauberspruch durchzuführen. Sie kann einige wenige Aktionen, aber auch mehrere Stunden betragen.
- **Zaubermodifikation:** Zaubersprüche können zu einem gewissen Grade verändert werden, um sie bestimmten Situationen anzupassen. So können die Zauberdauer, die Reichweite und die AsP-Kosten verändert werden, was die Probe auf den Zauberspruch erleichtern oder erschweren kann.
- **Zaubersprüche:** Die meisten magischen Effekte werden durch Spruchzauberei gewirkt. Diese Zaubersprüche sind erlernbar wie Talente und erfordern zum Wirken einige Zeit (oft mehrere Aktionen und sind damit länger dauernde Handlungen) und bestimmte Formeln und Gesten, um ihre Wirkung zu entfalten.
- **Zaubertradition:** Der Umgang mit Magie hat sich in Aventurien auf mehrere, unabhängige Arten und Weisen entwickelt. Diese verschiedenen Herangehensweisen nennt man Traditionen. Sie unterscheiden sich sowohl im Verständnis für Magie, ihrer Herkunft und ihre Wirkungsweise, als auch in der praktischen Anwendung der genutzten Zauber und verschiedener Artefakte, die von den verschiedenen Traditionen verwendet werden (siehe **Regelwerk** Seite 274).
- **Zaubertricks:** Die einfachste und in ihrer Wirkung simpelste Form der Magie sind Zaubertricks. Sie werden meist intuitiv und schnell gewirkt.
- **Zielkategorie:** Viele Zauber erfordern eine spezielle Art von Ziel. Manche wirken auf alles innerhalb einer Zone, andere auf einzelne Ziele wie Objekte oder Lebewesen, aber auch auf spezifischere Ziele wie Untote oder kulturschaffende Wesen. Gehört das anvisierte Ziel des Zaubers nicht zur passenden Zielkategorie, misslingt der Zauber automatisch.

## Schrittfolgenfolge beim Wirken von Zaubern

### 1. Benennung des Ziels

Der Zauberer muss das Ziel des Zaubers benennen und überprüfen, ob es innerhalb der Reichweite des Zaubers ist und ob die Zielkategorie korrekt ist.

### 2. Festlegen der Zaubermodifikationen

Wenn die Reichweite und die Zielkategorie eingehalten wurden, kann der Zauberer den Zauber zu wirken versuchen und legt nun Zaubermodifikationen fest, soweit gewünscht. Zaubermodifikationen verändern den Zauber in einigen regeltechnischen Kategorien. Folgende Zaubermodifikationen stehen – sofern nicht beim Zauber explizit verboten – zur Auswahl: Zauberdauer senken, Zauberdauer erhöhen, Reichweite erhöhen, Kosten senken und Erzwingen.

### 3. Technik einsetzen

Der Zauberer wendet die Technik des Zaubers an und setzt eine je nach Zauber unterschiedliche Zahl an Aktionen ein.

### 4. Ablegen der Probe

Nach der letzten notwendigen Aktion für den Zauber legt der Spieler eine Fertigungsprobe auf den Zauber ab.

### 5. Abzug der Astralpunkte

Sofern der Zauber gelungen ist, zieht der Zauberer Astralpunkte gemäß den Kosten des Zaubers von seinem

Astralenergievorrat ab. Bei einem misslungenen Zauber wird die Hälfte der Kosten fällig.

### 6. Ermittlung der Wirkung

Anschließend tritt bei einer gelungenen Probe die Wirkung des Zauberspruchs ein.

## Modifikationen im Überblick (Zaubersprüche und Rituale)

- **Erzwingen:** Kosten um eine Stufe erhöht, Probe um 1 erleichtert (bei einigen Zaubern nicht anwendbar, dann aber extra erwähnt)
- **Kosten senken:** Kosten um eine Stufe gesenkt, Probe um 1 erschwert (bei einigen Zaubern nicht anwendbar, dann aber extra erwähnt)
- **Reichweite erhöhen:** Reichweite um eine Stufe erhöht, Probe um 1 erschwert
- **Zauberdauer erhöhen:** Zauberdauer um eine Stufe erhöht, Probe um 1 erleichtert
- **Zauberdauer senken:** Zauberdauer um eine Stufe gesenkt, Probe um 1 erschwert
- **Geste oder Formel weglassen (nur Zaubersprüche):** Zauberprobe um jeweils 2 erschwert



### Beispiele für Ablenkungen

Situation	Erschweris
Tippen auf die Schulter des Zauberers	+3
Zaubern auf schwankendem Schiff	+/-0
Zaubern im freien Fall	-3
Zauberer erleidet Schaden:	-erlittene Schadenspunkte / 3 (mindestens aber 1)

### Modifikatoren für die Ritualprobe

Ritualplatz	
Heiligtum oder magischer Ort	+1
Falscher Ritualplatz (z. B. in Praiostempel)	-3
Zeit	
Passende Konstellation (Mondstand meist Voll- oder Neumond, Sternkonstellation)	+1
Unpassende Konstellation	-1
Hilfsmittel	
Passende Kleidung	+1
Besonders geeignete Gerätschaften	+1

### Patzertabelle für Zaubersprüche

Ergebnis (2W6)	Auswirkung
2	Der Geist des Zauberers tauscht für 1W6 Tage den Körper mit dem nächsten Lebewesen in seiner Nähe, das größer ist als eine Ratte.
3	Der Zauberer wird für 1W6 Tage von einem Mindergeist verfolgt.
4	Das Ziel des Zaubers ändert sich zufällig nach Wahl des Meisters.
5	Der Zauberer verwandelt sich für 1W6 Stunden in ein Kleintier nach Wahl des Spielleiters.
6	Die gesamte Astralkraft verlässt den Körper des Zauberers und manifestiert sich als Regen aus bunten Funken, illusionären Schmetterlingen und kleinen Regenbögen. Die verlorenen Astralpunkte können regulär regeneriert werden.
7	Der Zauberer verliert für 1W6 Tage die Fähigkeit, auf seinen AE-Vorrat zuzugreifen.
8	Der Zauberer hat für die nächsten 1W6 Tage pochende Kopfschmerzen. Er leidet während dieser Zeit unter einer Stufe des Zustands <i>Betäubung</i> .
9	Die gesamte Astralkraft verlässt den Körper des Zauberers und springt auf das nächste magisch begabte Ziel über. Das Ziel erhält die gesamten Astralpunkte des Zauberers, auch über sein natürliches Maximum an Astralenergie hinaus. Der Zauberer kann die verlorenen Astralpunkte regulär regenerieren.
10	Der Zauberer verliert für 1W6 Tage seine Befähigung zu sprechen.
11	Haar und Bart des Zauberers färben sich bunt, wachsen später jedoch in der ursprünglichen Farbe nach.
12	Eine ätherische Stimme erklingt aus dem Nichts und sagt „Tu das nie wieder!“

### Magische Analyse

Ohne die Sonderfertigkeit Analytiker oder Hellsichtzauber oder -liturgien kann ein Held keine QS ansammeln. Er hat schlicht und einfach keine Ahnung von der Materie. Durch die Sonderfertigkeit Analytiker kann er ohne Hellsichtzauber oder -liturgien maximal 1 QS ansammeln. Mittels bestimmter Hellsichtzauber und -liturgien kann er die Anzahl der maximalen QS erhöhen. Dies ist jeweils bei den Zaubersprüchen oder Liturgien angegeben. Die Erhöhung der maximalen QS durch verschiedene Zaubersprüche und Liturgien ist nicht kumulativ. Nur durch die SF Analytiker steigen die maximalen QS bei der Probe auf Magiekunde um 1. Kommen verschiedenen Zauber und/oder Liturgien zum Einsatz, gilt nur das beste erzielte Ergebnis.

Hat der Zauberer einen ANALYS gewirkt, so kann er so viele QS ansammeln, wie er QS im ANALYS hatte. Die Erhöhung der maximalen QS durch weitere Zauber ist nicht kumulativ, weder untereinander, noch in Verbindung mit dem ANALYS. Nur durch die SF Analytiker steigen die maximalen QS bei der Probe auf Magiekunde um 1.

### Informationen der Magischen Analyse (Beispiele)

Qualitätsstufe	Artefakt / Wesen / Zaubervirkung
QS 1	Eingrenzung der FP; mehr oder weniger als 10 FP / Bestimmung des Wesens: Dämon, Elementar, Geist / Eingrenzung der FP; mehr oder weniger als 10 FP
QS 2	Genauere Eingrenzung der FP; bis auf 3 FP genau / Genauere Bestimmung des Wesens: niederer Dämon, Luftgeist, Gefesselte Seele / Genauere Eingrenzung der FP; bis auf 3 FP genau
QS 3	Art des Artefakts (Zauberspeicher-Artefakt, Selbst aufladendes Artefakt, Dauerhaft wirkendes Artefakt) / Welche Wesensverbesserungen wurden durchgeführt? / Merkmal
QS 4	Tradition des Artefakterschaffers / Tradition des Beschwörers / Tradition des Zauberschwörers
QS 5	Genauere Erklärung der Wirkung / Welchen Dienst führt das Wesen aus? / Welche Modifikatoren wurden eingesetzt?
QS 6	Nebeneffekte des Artefakts / Spezielle Informationen über das Wesen, z. B. wer hat das Wesen beschworen? / Nebeneffekte durch Patzer, spezielle Informationen



## Anhang 4 – Götterwirken

### Grundbegriffe des Götterwirkens

- ◆ **Aspekte:** Ähnliche wie Merkmale bei Zaubern; wenn ein Geweihter über eine Aspektkenntnis verfügt und die Liturgie den entsprechenden Aspekt unterstützt, hat der Priester einige Vorteile (siehe **Regelwerk** Seite 306).
- ◆ **Karmaenergie (KE):** Die Karmaenergie ist jene mystische Energie, die die Götter ihren Geweihten zukommen lassen, sodass sie in der Lage sind, Liturgien zu wirken und Mirakel herbeizuwünschen (siehe **Regelwerk** Seite 306).
- ◆ **Liturgie:** Die meisten karmalen Effekte entstehen durch die Wirkung einer Liturgie. Wie Talente und Zauber kann ein Geweihter diese Fertigkeiten erlernen und besitzt darin jeweils einen eigenen FW.
- ◆ **Liturgie-/Zeremoniedauer:** Die Zeit, die es erfordert, um eine Liturgie oder eine Zeremonie durchzuführen, bis die Wirkung einsetzt. Sie kann einige wenige Aktionen, aber auch mehrere Stunden betragen.
- ◆ **Liturgie-/Zeremonieminifikation:** Liturgien und Zeremonien können zu einem gewissen Grade verändert werden, um sie bestimmten Situationen anzupassen. So können die Liturgiedauer, die Reichweite und die KaP-Kosten verändert werden, was die Probe auf die Liturgie oder die Zeremonie erleichtern oder erschweren kann.
- ◆ **Mirakel:** Stoßgebete, von geringer Wirkung.
- ◆ **Geweihtentradition:** Jede Kirche und jeder Kult hat ein Repertoire an unterschiedlichen Liturgien, die für ihren Glauben eine zentrale Bedeutung haben. Geweihte können nur allgemeine oder Liturgien ihrer Kirche erlernen. Zwar ist es in der Theorie möglich, sich das Wissen fremder Liturgien anzueignen, doch kann ein Geweihter eine solche Liturgie nicht anwenden (siehe **Regelwerk** Seite 316).
- ◆ **Reichweite:** Die Distanz, die während der gesamten Liturgiedauer zwischen dem Geweihten und seinem Ziel maximal liegen darf. Ist das Ziel zu weit entfernt, kann die Liturgie es nicht erreichen und misslingt. Bei einer Zone ist der Radius oder Durchmesser in der Beschreibung der Liturgie genannt.
- ◆ **Seelenkraft (SK):** Jedes lebende Wesen verfügt über einen mehr oder weniger stark ausgeprägten natürlichen Schutz gegen übernatürliche Einflüsse, die sich auf seinen Geist auswirken. Die Seelenkraft wird als Modifikator auf Liturgieproben angewendet, wenn dies bei der entsprechenden Liturgie oder der Zeremonie angegeben ist (siehe **Regelwerk** Seite 28).
- ◆ **Segnungen:** Bei einer Segnungen handelt es sich um das karmale Gegenstück zu einem Zauberspruch: Es ist ein Grundwerkzeug eines Geweihten, einfach auszuführen, aber auch einfach in der Wirkung. Die Zwölfgöttergeweihten kennen vor allem die *Zwölf Segnungen*, die jeder von ihnen als Teil seiner Ausbildung erlernt (siehe **Regelwerk** Seite 322).
- ◆ **Wirkungsdauer:** Die Zeit, die eine Liturgie oder eine Zeremonie wirkt. Manche erzielen ihre Wirkung sofort und enden dann, andere dauern einige Zeit an.
- ◆ **Zähigkeit (ZK):** So wie die Seelenkraft den Widerstand gegen Einflüsterungen des Geistes darstellt, so stellt die Zähigkeit die Fähigkeit des Körpers dar, sich vor Verwandlungen und Beeinträchtigungen durch Zauber, aber auch Liturgien und Gifte zu schützen. Die Zähigkeit wird als Modifikator auf Liturgieproben angewendet, wenn dies bei der entsprechenden Liturgie oder der Zeremonie angegeben ist (siehe **Regelwerk** Seite 28).
- ◆ **Zeremonien:** Bei Zeremonien handelt es sich um das karmale Pendant zu Ritualen. Im Grunde sind Zeremonien ebenfalls Liturgien, nur dass ihre Dauer deutlich länger und ihre Wirkung meist entsprechend größer ist (siehe **Regelwerk** Seite 312).
- ◆ **Zielkategorie:** Viele Liturgien erfordern eine spezielle Art von Ziel. Manche wirken auf alles innerhalb einer Zone, andere auf einzelne Ziele wie Objekte oder Lebewesen, wieder andere auf spezifischere Ziele wie Untote oder kulturschaffende Wesen. Gehört das anvisierte Ziel der Liturgie nicht zur passenden Zielkategorie, misslingt die Liturgie automatisch (siehe **Regelwerk** Seite 309).

### Schrittfolgenfolge beim Wirken von Liturgien

#### 1. Benennung des Ziels

Der Geweihte muss das Ziel der Liturgie benennen und überprüfen, ob es innerhalb der Reichweite der Liturgie ist und ob die Zielkategorie korrekt ist.

#### 2. Festlegen der Liturgieminifikationen

Wenn die Reichweite und die Zielkategorie eingehalten wurden, kann der Geweihte die Liturgie zu wirken versuchen und legt nun Liturgieminifikationen fest, soweit gewünscht. Liturgieminifikationen verändern die Liturgie in einigen regeltechnischen Kategorien. Folgende Liturgieminifikationen stehen – sofern nicht bei der Liturgie explizit verboten – zur Auswahl: Liturgiedauer senken, Liturgiedauer erhöhen, Reichweite erhöhen, Kosten senken und Erzwingen.

#### 3. Technik einsetzen

Der Geweihte wendet die Technik der Liturgie an und setzt eine je nach Liturgie unterschiedliche Zahl an Aktionen ein.

#### 4. Ablegen der Probe

Nach der letzten notwendigen Aktion für die Liturgie legt der Spieler eine Fertigungsprobe auf die Liturgie ab.

#### 5. Abzug der Karmapunkte

Sofern die Liturgie gelungen ist, zieht der Geweihte Karmapunkte gemäß den Kosten der Liturgie von seinem Karmaenergievorrat ab. Bei einer misslungenen Liturgie wird die Hälfte der Kosten fällig.

### 6. Ermittlung der Wirkung

Anschließend tritt bei einer gelungenen Probe die Wirkung der Liturgie ein.

### Modifikationen im Überblick (Liturgien und Zeremonien)

#### ◆ Erzwingen

Kosten um einen Schritt erhöht, Probe um 1 erleichtert (bei einigen Liturgien nicht anwendbar, dann aber extra erwähnt)

#### ◆ Kosten senken

Kosten um einen Schritt gesenkt, Probe um 1 erschwert (bei einigen Liturgien nicht anwendbar, dann aber extra erwähnt)

#### ◆ Reichweite erhöhen

Reichweite um einen Schritt erhöht, Probe um 1 erschwert

#### ◆ Liturgiedauer erhöhen

Liturgiedauer um einen Schritt erhöht, Probe um 1 erleichtert

#### ◆ Liturgiedauer senken

Liturgiedauer um einen Schritt gesenkt, Probe um 1 erschwert

#### ◆ Gebete und Gesten weglassen (nur Liturgien)

Liturgieprobe um jeweils 2 erschwert



### Beispiele für Ablenkungen

Situation	Erschwernis
Tippen auf die Schulter	+3
Liturgieeinsatz auf schwankendem Untergrund	+/-0
Liturgieeinsatz im freien Fall	-3
Geweihter erleidet Schaden	-erlittene Schadenspunkte / 3 (mindestens aber 1)

### Modifikatoren für die Zeremonieprobe

Ort*	
Heiligtum der Gottheit	+2
Tempel der Gottheit (geweihter Boden)	+1
Heiligtum oder Tempel eines Gottes außerhalb des Pantheons der eigenen Gottheit	-1
Heiligtum oder Tempel eines feindseligen Gottes	-2
Unheiligtum eines Erzdämonen	-3
Unheiligtum oder Tempel des Namenlosen	-4
Unheiligtum des Gegenspielers der eigenen Gottheit	-5

\* Nur einer der Modifikatoren kann gelten.

Zeit**	
Monat des eigenen Gottes	+1
Feiertag des eigenen Gottes	+2
Namenlose Tage	-5

\*\*Nur einer der Modifikatoren kann gelten


Sonstiges	
Nutzung von mit Objektweihe versehenen Zeremonialgegenstand der Kirche (z.B. Sonnenzepter, Rondrakämme)	+1

### Mirakel

Ein Mirakel ist ein Stoßgebet. Jede Gottheit gewährt ihren Geweihten die Möglichkeit, für den Einsatz von 4 Karmapunkten 2 Punkte auf den FW eines der Gottheit wohlgefälligen Talents dazuzugewinnen. Die Punkte müssen augenblicklich vor dem Ablegen der Probe bzw. der Durchführung der Aktion eingesetzt werden, das Mirakel kostet 1 freie Aktion. Sollten sie nicht sofort zum Einsatz kommen, verfallen die Punkte wieder. Mirakel auf Kampftechniken resultieren in einem Bonus von +2 auf AT, +2 auf PA oder +2 auf FK.

### Patzertabelle für Liturgien und Zeremonien

- |    |   |
|----|---|
| 2  | Im Umkreis von 2W6 Metern gehen brennbare Materialien in Flammen auf (außer Lebewesen und die Kleidung des Geweihten).                                  |
| 3  | Die gewirkte Liturgie/Zeremonie hat einen gegenteiligen Effekt. Ein BANN DES LICHTS erzeugt Licht, ein HEILSEGEN fügt dem Ziel Schaden zu usw.          |
| 4  | Das Ziel der Liturgie/Zeremonie ändert sich zufällig nach Wahl des Meisters.  |
| 5  | Der Geweihte hat für 1W6 Tage nachts seltsame Visionen und Alpträume.   |
| 6  | Durch einen Blick in die Sphären ist der Geweihte so eingeschüchtert, dass er einen Tag lang 3 Stufen Furcht erhält.                                    |
| 7  | Der Geweihte verliert für 1W6 Tage die Fähigkeit, auf seinen KE-Vorrat zuzugreifen.   |
| 8  | Der Geweihte erhält für einen Tag 4 Stufen Entrückung.  |
| 9  | Der Geweihte ist für einen Tag lang verwirrt und redet unverständliches Zeug, an das er sich später nicht mehr erinnert. Er erhält 3 Stufen Verwirrung. |
| 10 | Der Geweihte verliert für 1W6 Tage seine Befähigung zu sprechen.  |
| 11 | Für einen Tag erhält der Geweihte ein Stigma.   |
| 12 | Der Geweihte verwurzelt mit dem Boden und kann seine Füße für 1W6 Minuten nicht bewegen. Er erhält währenddessen den Status Fixiert.                    |



## Anhang 5 – Detailregeln

### Sozialer Stand

Stufe	Rang	Beispiele
Stufe 1	Unfrei	Plantagensklave, Gladiator, Sträfling, unfreier Bauer
Stufe 2	Frei	Bürger, Händler, freier Bauer
Stufe 3	Niederadel	Edler, Ritter, Junker
Stufe 4	Adel	Baron, Graf
Stufe 5	Hochadel	Herzog, König, Kaiser

### Regeneration

- Eine Regenerationsphase ist eine Ruhe- und Schlafphase von mindestens 6 Stunden Dauer.
- Pro Tag können bis zu zwei Regenerationsphasen genutzt werden.
- Die Grundregeneration beträgt 1W6. Ein Held würfelt für jede reduzierte Energie einzeln, verrechnet das Ergebnis mit den Mali und Boni seiner augenblicklichen Situation und addiert dann den Wert zu seiner Energie. Negative Ergebnisse werden als 0 gewertet.
- Kein Held kann Punkte über den Höchstwert seiner Lebens-, Astral- oder Karmapunkte hinaus ansammeln.
- In der Regenerationsphase muss das Ausruhen allerdings auch möglich sein. Ist die Umgebung unruhig, nass oder kalt, halbiert sich die Regeneration. Bei besonders schlechten Bedingungen wie in einem Sturm oder auf einen Pferderücken gebunden fällt die Regeneration ganz aus.
- Helden, die unter dem Status *Vergiftet* oder *Krank* leiden, können nicht durch die Regenerationsphase regenerieren, so lange die Wirkung des Giftes oder der Krankheit anhält. Heilkräuter, die gegen Gifte und Krankheiten wirken oder Lebenspunkte regenerieren, wirken in den Regenerationsphasen dennoch.

Situation	Regeneration
Grundregeneration für 6 Stunden Schlaf	1W6 LeP/AsP/KaP
Schlechter Lagerplatz, misslungene Probe auf Wildnisleben (Lagersuche)	-1 LeP/AsP/KaP
Unterbrechung der Nachtruhe (z. B. Wache halten/Ruhestörung)	-1 LeP/AsP/KaP
Längere Unterbrechung der Nachtruhe (z. B. Hundswache, nächtlicher Überfall)	-2 LeP/AsP/KaP
Held ist erkrankt/vergiftet	keine LeP-Regeneration
Gute Unterkunft (Einzelzimmer Reisegasthof)	+1 LeP/AsP/KaP
Schlechte Umgebung (feucht, kalt)	Regeneration von LeP, AsP und KaP halbiert
Furchtbare Umgebung (extrem schlechtes Wetter)	Regeneration von LeP, AsP und KaP fällt aus
Pro volle 2 Stein Eisen am Körper (siehe Bann des Eisens Regelwerk Seite 256)	-1 AsP

### Heilung

- Die erste Möglichkeit ist Regeneration durch das Ausheilen von Wunden. Zusätzlich kann durch die Verwendung von Heilkräutern und des Talents *Heilkunde Wunden (Heilung fördern)* die Heilung beschleunigt werden. Hierzu reicht eine einfache Probe, wobei die QS bei der nächsten Regenerationsphase zusätzlich zur normalen Regeneration zu den Lebenspunkten hinzuaddiert werden. Eine solche Behandlung dauert 15 Minuten.
- Bei der zweiten Möglichkeit kommen von Geweihten gespendete karmale Kräfte, Heilmagie wie der Zauberspruch *BALSAM* oder alchimistisch hergestellte Heiltränke ins Spiel. Sie können sofort Lebenspunkte zurückgeben.

### Letzte Rettung und Tod

Sinkt die Lebensenergie eines Helden auf 0 oder darunter, liegt er im Sterben.

- Werden seine Verletzungen nicht innerhalb einer Anzahl von Kampfunden in Höhe seiner Konstitution behandelt, stirbt der Held.
- Die Probe kann unterbrochen werden, um z. B. Verbandzeug oder ähnliche Gegenstände zu holen. Um genau zu sein: Dieser Vorgang zählt als Teil der Probe.
- Sind die Lebenspunkte eines Helden auf 0 oder darunter gesunken, kann der Tod des Patienten vermieden werden, wenn eine Probe *Heilkunde Wunden (Stabilisieren)* gelingt, die um die halben Lebenspunkte unter 0 erschwert ist. Eine solche Behandlung dauert etwa 15 Minuten und bei Gelingen der Probe rettet sie den Patienten vom Rande des Todes. Die Lebensenergie des Patienten steigt auf 1 LeP. Dieser Vorgang wird *Stabilisieren* genannt.
- Wird die Behandlung vor dem Ablauf der durch den Konstitutionswert angegebenen Frist begonnen, kann der Held gerettet werden. Wird der Helfer jedoch dabei unterbrochen, überlebt der Patient danach nur noch die verbliebenen Kampfunden. Misslingt die Probe, stirbt der Held.
- Fällt seine Lebensenergie unter den negativen Wert der Konstitution, stirbt der Held augenblicklich.

### Erstickungsschaden

Wann immer der Held keine Luft mehr bekommt, er also beispielsweise ertrinkt oder er sich in einem Raum ohne Luft aufhält, werden die Regeln von Erstickungsschaden angewandt.

- Nach jeweils 25 Kampfunden erhält der Held eine Stufe des Zustands *Betäubung*.
- Unabhängig davon erleidet der Held nach Konstitution in Minuten pro Kampfunde 1W6 SP durch Ersticken.
- Unter Wasser tritt dieser Schaden schon vorher auf, da man Wasser schluckt.

### Feuer- und Säureschaden

Art	Schaden
Kleine Fläche betroffen	1W3 SP pro KR
Große Fläche betroffen	1W6 SP pro KR
Ganzer Körper betroffen	2W6 SP pro KR
Große Hitze oder sehr starke Säure	SP verdoppelt

### Strategische Bewegung

Nachfolgend sind einige Beispiele für unterschiedliche Arten der Fortbewegung zur Orientierung aufgeführt. Alle Beispiele gehen von einem guten Weg, ruhigen Gewässern und keinen Komplikationen aus. Schwieriges Gelände und tobende See können die Meilen pro Tag senken.

#### Strategische Bewegung

Art	Strecke pro Reisetag
Fußmarsch	30 Meilen
Tagesritt	50 Meilen
Schiffsreise	100 Meilen
Kutschfahrt	40 Meilen

Anmerkung: Eine aventurische Meile entspricht einem irdischen Kilometer.

### Verfolgungsjagen

Ablauf einer regeltechnisch abstrakten Verfolgungsjagd:

1. Geländetyp festlegen, die verschiedenen Geländearten modifizieren die Verrechnung der Geschwindigkeit bei den folgenden Proben.

#### Gelände bei Verfolgungsjagen

Geländetyp	Effektive GS	Beispiele
Offenes Gelände	Gsx2	Freie Flächen, Rennstrecken
Normales Gelände	GS	Weiden, Gassen
Schwieriges Gelände	GS/2	Wald, bevölkerte Gassen

2. Die folgende Regelmechanik ähnelt einer Sammelprobe, ein Erfolg wird jedoch nicht bei 10 gesammelten QS angenommen, stattdessen wird die Strecke zwischen dem Verfolger und dem Verfolgten in Schritt am Anfang der Verfolgungsjagd mit den FP von Proben auf *Körperbeherrschung (Laufen)* verrechnet. Der FW in *Körperbeherrschung (Laufen)* wird für diese Proben um den Wert der effektiven GS erhöht. Der Verfolger kann die Distanz um seine FP verringern, die FP des Verfolgten vergrößern die Distanz in Schritt hingegen. Das Intervall der Probe liegt bei 1 KR. Die Standard-Anzahl der erlaubten Proben liegt bei 5, der Meister kann jedoch eine andere Anzahl an Proben festlegen. Hat der Verfolger innerhalb dieser Zeit das Finalergebnis nicht erreicht, konnte der Verfolgte entkommen.

### Hoch- und Weitsprung

Um einen Hoch- oder Weitsprung durchzuführen, muss eine Probe auf *Körperbeherrschung (Springen)* abgelegt werden.

**Weitsprung:** Ein Held schafft es mit einer unmodifizierten Probe mit Anlauf 3 Schritt weit zu springen.

Für jeden weiteren Schritt ist die Probe um 1 erschwert. Maximal kann ein Held 8 Schritt weit springen. Unter 3 Schritt benötigt er keine Probe.

**Hochsprung:** Ein Held schafft es mit einer unmodifizierten Probe mit Anlauf 1 Schritt hoch zu springen. Für jeweils weitere 50 Halbfinger ist die Probe um 1 erschwert. Maximal kann ein Held 4 Schritt hoch springen (mit ausgestreckten Armen, um sich irgendwo festzuhalten). Unter 1 Schritt benötigt er keine Probe.

Ohne Anlauf sind beide Sprungarten um 2 zusätzlich erschwert und die maximale Sprungweite/-höhe ist halbiert. Für Zwerge sind die Höhen/Weiten generell halbiert

### Erfahrung

Maximalwerte oder maximaler Zukauf	
Lebensenergiepunkte	KO
Astralenergiepunkte	Leiteigenschaft
Karmaenergiepunkte	Leiteigenschaft
Fertigkeiten	höchste beteiligte Eigenschaft +2
Kampftechnikwert	Leiteigenschaft +2
Zauber und Rituale (ohne Merkmalskenntnis)	14
Magische Handlungen	höchste beteiligte Eigenschaft +2
Liturgien und Zeremonien (ohne Aspektkenntnis)	14

### Kostentabelle

#### Fertigkeits- oder Kampftechnikwert

Aktivierung auf	Steigerungsfaktor				
	A	B	C	D	E
0	1	2	3	4	–
1-12	1	2	3	4	15
13	2	4	6	8	15
14	3	6	9	12	15
15	4	8	12	16	30
16	5	10	15	20	45
17	6	12	18	24	60
18	7	14	21	28	75
19	8	16	24	32	90
20	9	18	27	36	105
21	10	20	30	40	120
22	11	22	33	44	135
23	12	24	36	48	150
24	13	26	39	52	165
25	14	28	42	56	180



# Notizen

aus eigener Hand







# Das Schwarze Auge



[www.ulisses-spiele.de](http://www.ulisses-spiele.de)

# Das Schwarze Auge



## DELUXE HELDENDOKUMENT FÜR GEWEIHTE ZAUBERER

Die Abenteuer aventurischer Helden können ganze Bücher füllen: ihre beeindruckenden Fähigkeiten, ihre Ausrüstung und die Erfolge und Schätze, die sie erringen. Während sie an ihren Erfahrungen wachsen und zu Legenden werden, machen sie sich zudem Freunde und Feinde.

Das **Deluxe-Heldendokument** für geweihte Zauberer gibt dir alles an die Hand, um die Legende deines eigenen Helden zu schreiben. In einem stabilen Heft findest du einen ausführlichen Heldenbogen, der ausreichend Platz für den Hintergrund und die Abenteuer deines Helden bietet. Übersichtlich angeordnet enthält das Heldendokument Doppelseiten zu Talenten und allgemeinen Sonderfertigkeiten, Kampf und Kampfsonderfertigkeiten mit Fokusregeln, Magie und magischen Sonderfertigkeiten mit Platz für die Fokusregeln aus Aventurische Magie, Götterwirken und karmalen Sonderfertigkeiten mit Platz für die Fokusregeln aus Aventurisches Götterwirken, Ausrüstung und Tierbegleiten und schließlich einer Heldenchronik für den Hintergrund und die Erlebnisse deines Helden. Abgeschlossen wird das Dokument durch einen ausführlichen Anhang mit den wichtigsten Tabellen für die Bereiche Talente, Kampf, Magie, Götterwirken und Detailregeln.



[www.ulisses-spiele.de](http://www.ulisses-spiele.de)



US25542PDF